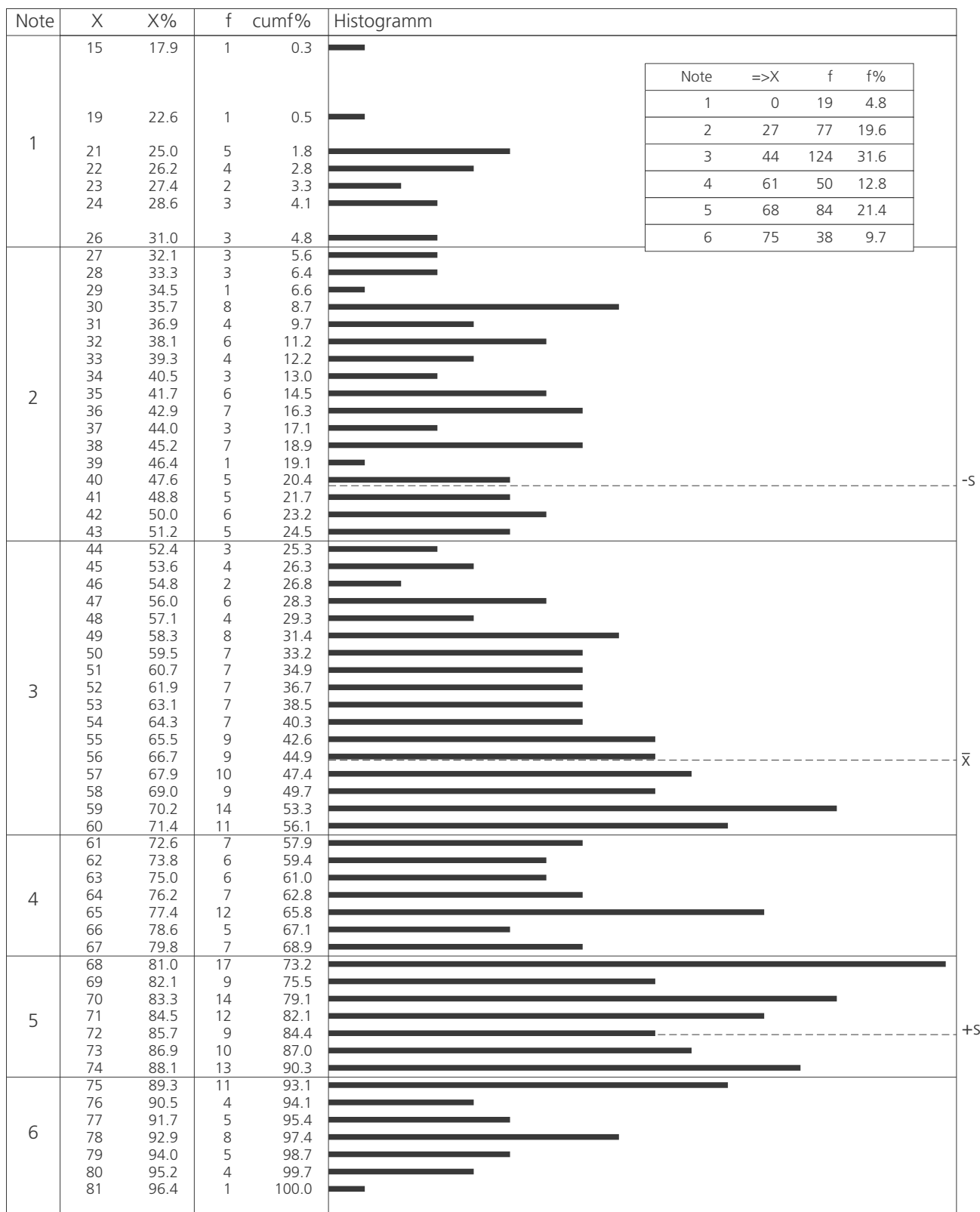


Punkte- und Notenverteilung

K' Halbpunktbewertung

Répartition des points et des notes

K' évaluation à demi-points



Anzahl KandidatInnen
mögliches Punktemaximum
Mittelwert
Standardabweichung

N_p 392
 N_i 84
 \bar{x} 55.9
s 15.87
 \bar{x}_0 66.55
 s_0 18.89

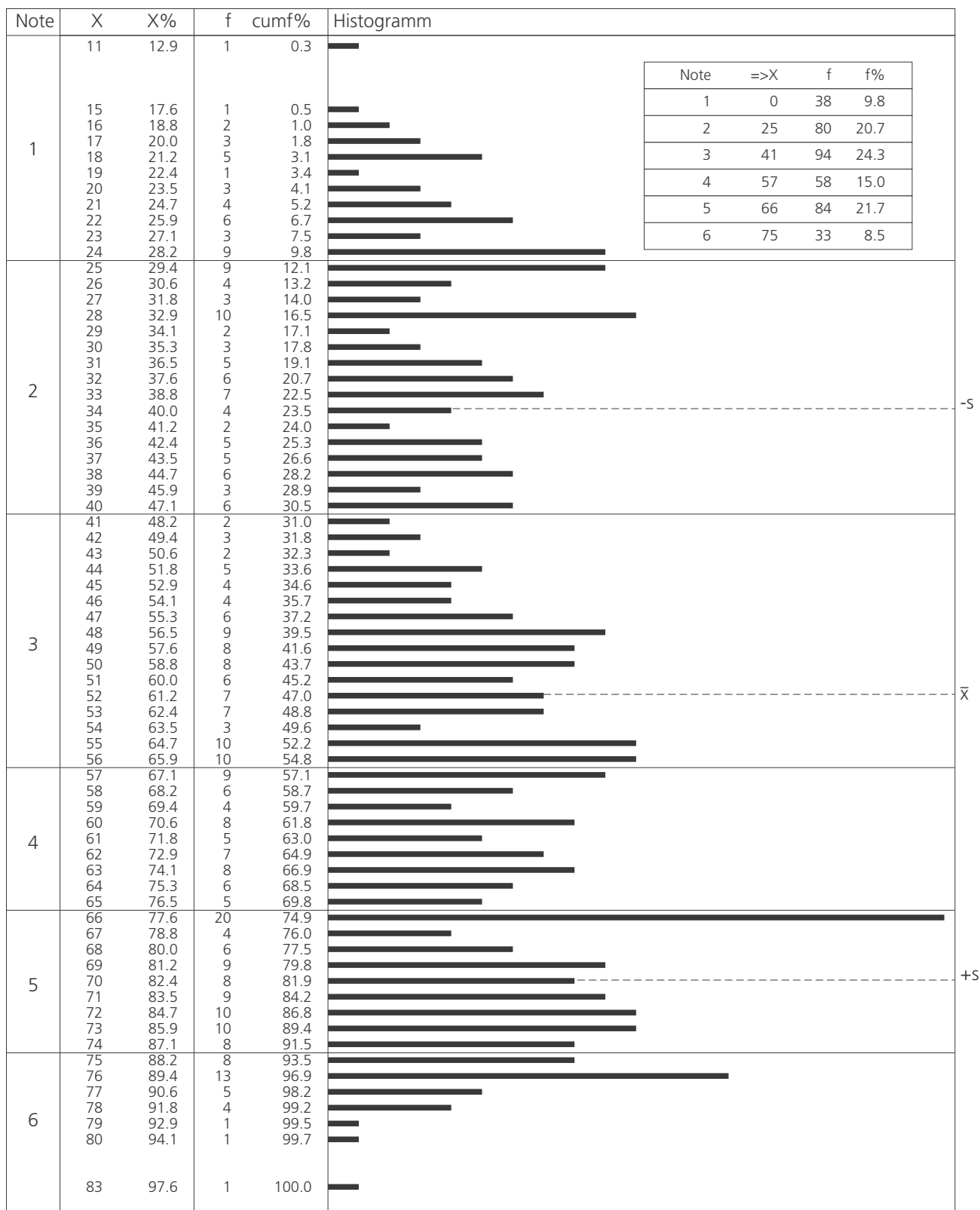
nombre de candidats
score maximum possible
moyenne
écart type

Punkte- und Notenverteilung

K' Halbpunktbewertung

Répartition des points et des notes

K' évaluation à demi-points



Note	=>X	f	f%
1	0	38	9.8
2	25	80	20.7
3	41	94	24.3
4	57	58	15.0
5	66	84	21.7
6	75	33	8.5

Anzahl KandidatInnen
mögliches Punktemaximum
Mittelwert
Standardabweichung

\bar{x} 51.58
s 18.03

N_p 387
 N_i 85

\bar{x}_0 60.68
 s_0 21.21

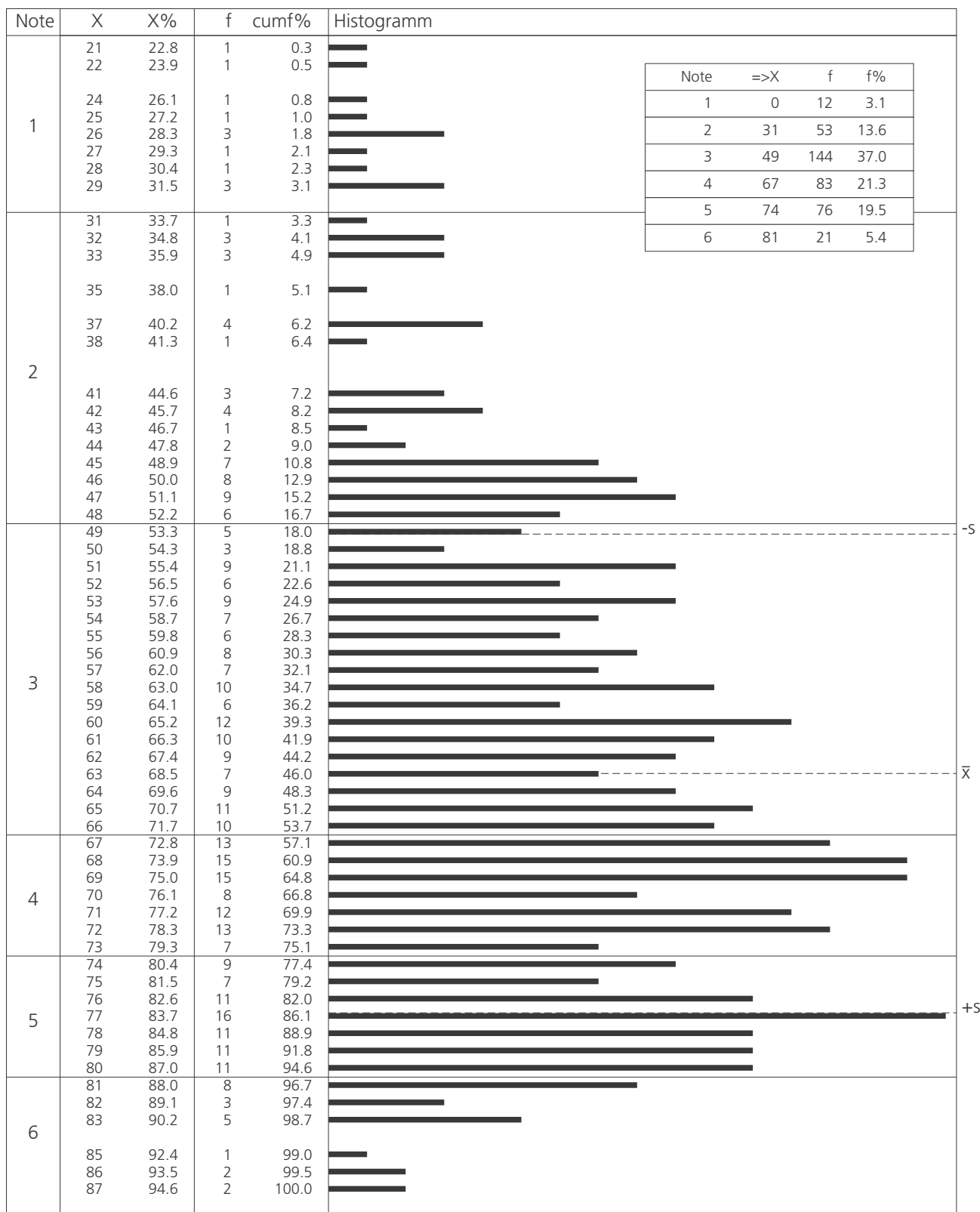
nombre de candidats
score maximum possible
moyenne
écart type

Punkte- und Notenverteilung

K' Halbpunktbewertung

Répartition des points et des notes

K' évaluation à demi-points



Anzahl KandidatInnen
mögliches Punktemaximum
Mittelwert
Standardabweichung

\bar{x} 62.67
s 13.84

N_p 389
 N_i 92

$\bar{x}_0\%$ 68.12
 $s_0\%$ 15.04

nombre de candidats
score maximum possible
moyenne
écart type

Punkte- und Notenverteilung

K' Halbpunktbewertung

Répartition des points et des notes

K' évaluation à demi-points

Note	X	X%	f	cumf%	Histogramm
2	38	46.9	1	0.5	
	40	49.4	1	0.9	
	42	51.9	2	1.8	
	43	53.1	1	2.3	
3	45	55.6	1	2.7	
	47	58.0	1	3.2	
	48	59.3	1	3.6	
	49	60.5	2	4.5	
	50	61.7	4	6.4	
	51	63.0	4	8.2	
	52	64.2	4	10.0	
4	54	66.7	7	13.2	
	55	67.9	3	14.5	
	56	69.1	5	16.8	
	57	70.4	8	20.5	
	58	71.6	9	24.5	
	59	72.8	6	27.3	
	60	74.1	9	31.4	
	61	75.3	8	35.0	
	62	76.5	16	42.3	
5	63	77.8	14	48.6	
	64	79.0	4	50.5	
	65	80.2	10	55.0	
	66	81.5	11	60.0	
	67	82.7	8	63.6	
	68	84.0	11	68.6	
	69	85.2	11	73.6	
	70	86.4	13	79.5	
	71	87.7	12	85.0	
6	72	88.9	6	87.7	
	73	90.1	7	90.9	
	74	91.4	4	92.7	
	75	92.6	9	96.8	
	76	93.8	3	98.2	
	77	95.1	3	99.5	
	79	97.5	1	100.0	

Note	=>X	f	f%
1	0	0	0.0
2	36	5	2.3
3	45	17	7.7
4	54	71	32.3
5	63	94	42.7
6	72	33	15.0

Jahr	\bar{x}	cutoff	Durchfallquote
2016	73.6 %	61.0 %	07.3 %
2015	77.9 %	64.5 %	08.4 %
2014	74.8 %	64.2 %	10.7 %
2013	78.3 %	66.7 %	08.7 %

Anzahl KandidatInnen
mögliches Punktemaximum

N_p 220
 N_i 81

nombre de candidats
score maximum possible

Mittelwert \bar{x} 63.64
Standardabweichung s 7.9

$\bar{x}_%$ 78.57
 $s_%$ 9.75
moyenne
écart type

eliminierte Fragen (Nummern)

10, 49

questions éliminées (numéros)

Punkte- und Notenverteilung

K' Halbpunktbewertung

Répartition des points et des notes

K' évaluation à demi-points

Note	X	X%	f	cumf%	Histogramm																												
2	34	42.5	1	0.4	<table border="1" style="margin-left: auto; margin-right: auto;"> <thead> <tr> <th>Note</th> <th>=>X</th> <th>f</th> <th>f%</th> </tr> </thead> <tbody> <tr> <td>1</td> <td>0</td> <td>0</td> <td>0.0</td> </tr> <tr> <td>2</td> <td>34</td> <td>6</td> <td>2.6</td> </tr> <tr> <td>3</td> <td>43</td> <td>22</td> <td>9.7</td> </tr> <tr> <td>4</td> <td>52</td> <td>70</td> <td>30.8</td> </tr> <tr> <td>5</td> <td>61</td> <td>94</td> <td>41.4</td> </tr> <tr> <td>6</td> <td>70</td> <td>35</td> <td>15.4</td> </tr> </tbody> </table>	Note	=>X	f	f%	1	0	0	0.0	2	34	6	2.6	3	43	22	9.7	4	52	70	30.8	5	61	94	41.4	6	70	35	15.4
	Note	=>X	f	f%																													
	1	0	0	0.0																													
	2	34	6	2.6																													
	3	43	22	9.7																													
4	52	70	30.8																														
5	61	94	41.4																														
6	70	35	15.4																														
35	43.8	1	0.9																														
40	50.0	1	1.3																														
42	52.5	3	2.6																														
3	44	55.0	1	3.1																													
	45	56.3	4	4.8																													
	46	57.5	2	5.7																													
	47	58.8	3	7.0																													
	49	61.3	2	7.9																													
	50	62.5	6	10.6																													
	51	63.8	4	12.3																													
4	52	65.0	5	14.5																													
	53	66.3	5	16.7																													
	54	67.5	4	18.5																													
	55	68.8	3	19.8																													
	56	70.0	14	26.0																													
	57	71.3	6	28.6																													
	58	72.5	11	33.5																													
	59	73.8	6	36.1																													
	60	75.0	16	43.2																													
5	61	76.3	11	48.0																													
	62	77.5	9	52.0																													
	63	78.8	15	58.6																													
	64	80.0	10	63.0																													
	65	81.3	9	67.0																													
	66	82.5	10	71.4																													
	67	83.8	11	76.2																													
	68	85.0	11	81.1																													
	69	86.3	8	84.6																													
6	70	87.5	9	88.5	<table border="1" style="margin-left: auto; margin-right: auto;"> <thead> <tr> <th>Jahr</th> <th>\bar{x}</th> <th>cutoff</th> <th>Durchfallquote</th> </tr> </thead> <tbody> <tr> <td>2016</td> <td>71.1 %</td> <td>59.0 %</td> <td>12.1 %</td> </tr> <tr> <td>2015</td> <td>71.2 %</td> <td>56.6 %</td> <td>13.0 %</td> </tr> <tr> <td>2014</td> <td>72.1 %</td> <td>62.1 %</td> <td>14.6 %</td> </tr> <tr> <td>2013</td> <td>74.8 %</td> <td>64.6 %</td> <td>13.6 %</td> </tr> </tbody> </table>	Jahr	\bar{x}	cutoff	Durchfallquote	2016	71.1 %	59.0 %	12.1 %	2015	71.2 %	56.6 %	13.0 %	2014	72.1 %	62.1 %	14.6 %	2013	74.8 %	64.6 %	13.6 %								
	Jahr	\bar{x}	cutoff	Durchfallquote																													
	2016	71.1 %	59.0 %	12.1 %																													
	2015	71.2 %	56.6 %	13.0 %																													
	2014	72.1 %	62.1 %	14.6 %																													
	2013	74.8 %	64.6 %	13.6 %																													
71	88.8	13	94.3																														
72	90.0	3	95.6																														
73	91.3	4	97.4																														
74	92.5	3	98.7																														
75	93.8	3	100.0																														

Anzahl KandidatInnen
mögliches Punktemaximum

N_p 227
 N_i 80

nombre de candidats
score maximum possible

Mittelwert \bar{x} 61.15
Standardabweichung s 7.97

\bar{x}_0 76.44
 s_0 9.96

moyenne
écart type

eliminierte Fragen (Nummern)

K3, K4, K25

questions éliminées (numéros)

Punkte- und Notenverteilung

K' Halbpunktbewertung

Répartition des points et des notes

K' évaluation à demi-points

Note	X	X%	f	cumf%	Histogramm																													
2	28	35.0	1	0.5																														
	<table border="1"> <thead> <tr> <th>Note</th> <th>=>X</th> <th>f</th> <th>f%</th> </tr> </thead> <tbody> <tr> <td>1</td> <td>0</td> <td>0</td> <td>0.0</td> </tr> <tr> <td>2</td> <td>26</td> <td>1</td> <td>0.5</td> </tr> <tr> <td>3</td> <td>36</td> <td>18</td> <td>8.3</td> </tr> <tr> <td>4</td> <td>46</td> <td>75</td> <td>34.4</td> </tr> <tr> <td>5</td> <td>58</td> <td>103</td> <td>47.2</td> </tr> <tr> <td>6</td> <td>70</td> <td>21</td> <td>9.6</td> </tr> </tbody> </table>					Note	=>X	f	f%	1	0	0	0.0	2	26	1	0.5	3	36	18	8.3	4	46	75	34.4	5	58	103	47.2	6	70	21	9.6	
	Note	=>X	f	f%																														
	1	0	0	0.0																														
	2	26	1	0.5																														
	3	36	18	8.3																														
4	46	75	34.4																															
5	58	103	47.2																															
6	70	21	9.6																															
3	38	47.5	2	1.4																														
	39	48.8	1	1.8																														
	41	51.3	4	3.7																														
	42	52.5	2	4.6																														
	43	53.8	6	7.3																														
	44	55.0	1	7.8																														
4	45	56.3	2	8.7																														
	46	57.5	4	10.6																														
	47	58.8	4	12.4																														
	48	60.0	3	13.8																														
	49	61.3	2	14.7																														
	50	62.5	3	16.1																														
	51	63.8	3	17.4																														
	52	65.0	8	21.1																														
	53	66.3	5	23.4																														
	54	67.5	6	26.1																														
5	55	68.8	12	31.7																														
	58	72.5	5	45.4																														
	59	73.8	13	51.4																														
	60	75.0	7	54.6																														
	61	76.3	12	60.1																														
	62	77.5	10	64.7																														
	63	78.8	16	72.0																														
	64	80.0	14	78.4																														
	65	81.3	5	80.7																														
	66	82.5	5	83.0																														
	67	83.8	8	86.7																														
	68	85.0	2	87.6																														
6	69	86.3	6	90.4																														
	70	87.5	8	94.0																														
	71	88.8	3	95.4																														
	72	90.0	3	96.8																														
	74	92.5	3	98.2																														
	75	93.8	1	98.6																														
	76	95.0	1	99.1																														
	77	96.3	1	99.5																														

Jahr	\bar{x}	cutoff	Durchfallquote
2016	74.6 %	62.2 %	12.4 %
2015	70.7 %	58.5 %	13.7 %
2014	72.1 %	63.0 %	13.1 %
2013	74.7 %	63.6 %	09.6 %

Anzahl KandidatInnen
mögliches Punktemaximum
Mittelwert
Standardabweichung

\bar{x} 58.57
s 8.54

N_p 218
 N_i 80

$\bar{x}_%$ 73.21
 $s_%$ 10.67

nombre de candidats
score maximum possible
moyenne
écart type